

Navodila za zdravstveno osebje, ki izvaja slikanje z MR

Preglejte smernice za slikanje z MR.

1. Pojdite na [www.medtronic.com/mri](http://www.medtronic.com/mri) za najnovejše pogoje za slikanje z MR in navodila za nastavitve opreme.
2. Vnesite model nevrostimulatorja, da pridobite ustrezne smernice za slikanje z MR za sistem za globoko možgansko stimulacijo (DBS). (Pri sistemih, ki vsebujejo le povezovalne žice, uporabite kateri koli model nevrostimulatorja za zdravljenje z globoko možgansko stimulacijo na seznamu.)

Poskrbite, da so izpolnjene vse zahteve za slikanje in nastavitve opreme.

3. Potrdite ustreznost modelov povezovalnih žic in nevrostimulatorja, ki so navedeni v tem poročilu (npr. zaslon programatorja, identifikacijska kartica bolnika, lokacija vsadka itd.).  
**Opomba:** Če ima bolnik dva nevrostimulatorja za zdravljenje z globoko možgansko stimulacijo, je treba primernost za slikanje z MR določiti za vsak pripomoček.
4. Ocenite vse vsajene medicinske pripomočke in uporabite najstrožje nastavitve za slikanje z MR.
5. V smernicah za slikanje z MR si oglejte specifična navodila, povezana z nastavitvami, primernimi za slikanje, in poskrbite, da bodo izpolnjeni vsi pogoji za slikanje z MR.

Potrdite nastavitve zdravljenja za nevrostimulator, naveden v tem poročilu o primernosti.

6. Zagotovite, da se priporočene nastavitve zdravljenja (npr. način MRI, Zdravljenje izkl.) v tem poročilu ujemajo z nastavitvami zdravljenja, prikazanimi na zaslonu programatorja.  
**Opomba:** Če vseh pogojev za slikanje z MR ni mogoče izpolniti, se obrnite na zdravnika za DBS ali tehnično podporo družbe Medtronic.

Podatki o bolniku

Ime bolnika: \_\_\_\_\_

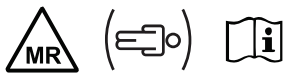


Datum rojstva: \_\_\_\_\_

Informacije o zdravniku za DBS \_\_\_\_\_

Informacije o sistemu DBS

Modeli povezovalnih žic: <input type="checkbox"/> 3387/3389/3391 <input type="checkbox"/> B33005/B33015
<input type="checkbox"/> <b>Sistem, ki vsebuje le povezovalne žice</b>
Model nevrostimulatorja: <input type="checkbox"/> 37601 <input type="checkbox"/> 37602 <input type="checkbox"/> 37603 <input type="checkbox"/> 37612 <input type="checkbox"/> B35200 <input type="checkbox"/> B35300
Serijska številka: _____
Lokacija vsaditve nevrostimulatorja: _____
<input type="checkbox"/> Več vsadkov za zdravljenje z globoko možgansko stimulacijo

Določitev primernosti (velja le za primernost za eno vrsto slikanja)

Pregled primernosti za vrsto slikanja		Potrditev nastavitve zdravljenja
<input type="checkbox"/>	 <p><b>Pogojna uporaba pri slikanju z MR, ki je primerno za celo telo</b></p> <p>Opomba: Primernost za slikanje celega telesa z MR vključuje slikanje glave, trupa in okončin.</p>	<input type="checkbox"/> Način MRI (B35200, B35300) <input type="checkbox"/> Skupina _____ <input type="checkbox"/> Zdravljenje izklopljeno <input type="checkbox"/> Sistem, ki vsebuje le povezovalne žice
<input type="checkbox"/>	 <p><b>Pogojna uporaba pri slikanju z MR, ki je primerno za glavo, z oddajno/sprejemno tuljavo za glavo</b></p>	<input type="checkbox"/> Način MRI (B35200, B35300) <input type="checkbox"/> Zdravljenje izklopljeno
<input type="checkbox"/>	 <p><b>Primernosti za zadevno vrsto slikanja z MR ni mogoče določiti.</b></p>	Navedba smiselno ni potrebna.
<b>Informacijska koda</b>		
Vnesite kodo, če je ta na voljo.	_____ - _____ - _____ - _____	

Podpis zdravnika za DBS \_\_\_\_\_

Datum poročila \_\_\_\_\_

# Podatkovni list za določanje primernosti za uporabo pri slikanju z MR



Za pogoje slikanja, varnostne informacije in navodila za izpolnjevanje tega podatkovnega lista in poročila glejte priložnik Smernice za slikanje z MR glede sistemov za globoko možgansko stimulacijo družbe Medtronic.



Samo za sisteme za globoko možgansko stimulacijo (DBS).

<input type="checkbox"/> Sistem, ki vsebuje le povezovalne žice	Navodila za slikanje z MR z 1,5 T ali 3 T so na voljo v Smernicah za slikanje z MR (za pridobitev pravih smernic uporabite kateri koli model nevrostimulatorja, naveden na tem podatkovnem listu).  <b>Izpolnjevanje podatkovnega lista:</b> Če je to sistem, ki vsebuje le povezovalne žice, se preostanek tega podatkovnega lista ne uporablja.
---	---

## 1. korak: Ali je možno opraviti slikanje z MR?

<input type="checkbox"/> a. Ni neaktivnih komponent sistema za globoko možgansko stimulacijo.
<input type="checkbox"/> b. Kratek stik ali odprt tokokrog ni bil zaznan.




Če ste v 1. koraku potrdili obe polji, nadaljujte na 2. korak.

 	Če katerega od polj niste potrdili, za ta sistem za globoko možgansko stimulacijo ni mogoče določiti primernosti za slikanje z MR.
<b>Izpolnjevanje podatkovnega lista:</b> V razdelek za določitev primernosti (1. stran) prepisite vse informacijske kode in podatke o primernosti ter izpolnite poročilo o primernosti za slikanje z MR. Ne nadaljujte na 2. korak.	




## 2. korak: Ali je slikanje z MR omejeno na slikanje le glave?

<input type="checkbox"/> a. Vsajen je nevrostimulator, model 37601, 37603, 37612, B35200 ali B35300.
<input type="checkbox"/> b. V podkožnem žepu ni vsajenih adapterjev.
<input type="checkbox"/> c. Nevrostimulator se nahaja v prsnem košu (npr. v pektoralni regiji) ali v trebuhu.

Če ste v 2. koraku potrdili vsa polja, nadaljujte na 3. korak.

  	Če katerega od polj niste potrdili, je ta sistem za globoko možgansko stimulacijo pogojno primeren le za slikanje glave z MR. Navodila in pogoji za primernost za slikanje le glave veljajo samo za slikanje z MR z 1,5 T.
Izberite nastavitve zdravljenja za vsajeni sistem za globoko možgansko stimulacijo: 37601, 37602, 37603, 37612: Zdravljenje izkl. B35200, B35300: Način MRI	
<b>Opomba:</b> Pri slikanju z MR, primernim le za glavo, mora biti zdravljenje izklopljeno.	
<b>Izpolnjevanje podatkovnega lista:</b> V razdelek za določitev primernosti (1. stran) prepisite vse informacijske kode in podatke o primernosti ter izpolnite poročilo o primernosti za slikanje z MR. Ne nadaljujte na 3. korak.	

## 3. korak: Potrditev primernosti za slikanje celega telesa

  	Če ste v 1. in 2. koraku potrdili vsa polja, je ta sistem za globoko možgansko stimulacijo pogojno primeren za slikanje celega telesa z MR. <b>Opomba:</b> Primernost za slikanje celega telesa z MR vključuje slikanje glave, trupa in okončin.
Izberite nastavitve zdravljenja za vsajeni sistem za globoko možgansko stimulacijo: 37601, 37603, 37612 (le slikanje z 1,5 T): Skupina _____ (Zdravljenje vkl.) ali Zdravljenje izkl. B35200, B35300 (slikanje z 1,5 T in 3 T): način MRI	
<b>Izpolnjevanje podatkovnega lista:</b> V razdelek za določitev primernosti (1. stran) prepisite podatke o primernosti in nastavitve zdravljenja ter izpolnite poročilo o primernosti za slikanje z MR.	