

Poročilo o primernosti za slikanje z MR

Medtronic

Navodila za zdravstveno osebje, ki izvaja slikanje z MR

Preglejte smernice za slikanje z MR.

- Pojdite na www.medtronic.com/mri in si oglejte najnovejše pogoje za slikanje z MR in navodila za nastavitve opreme.
- Vnesite model nevrostimulatorja, da pridobite ustrezne smernice za slikanje z MR za sistem za globoko možgansko stimulacijo (DBS). (Pri sistemih, ki vsebujejo le elektrode, uporabite kateri koli model nevrostimulatorja za zdravljenje z globoko možgansko stimulacijo na seznamu.)

Poskrbite, da so izpolnjene vse zahteve za slikanje in nastavitve opreme.

- Potrdite ustreznost modelov elektrod in nevrostimulatorja, ki so navedeni v tem poročilu (npr. zaslon programatorja, identifikacijska kartica bolnika, lokacija vsadka itd.).

Opomba: Če ima bolnik dva nevrostimulatorja za zdravljenje z globoko možgansko stimulacijo, je treba primernost za slikanje z MR določiti za vsak pripomoček.

- Ocenite vse vsajene medicinske pripomočke in uporabite najstrožje nastavitve za slikanje z MR.

- V smernicah za slikanje z MR si oglejte specifična navodila, povezana z nastavitvami, primernimi za slikanje, in poskrbite, da bodo izpolnjeni vsi pogoji za slikanje z MR.

Potrdite nastavitve zdravljenja za nevrostimulator, naveden v tem poročilu o primernosti.

- Zagotovite, da se priporočene nastavitve zdravljenja (npr. način MRI, Zdravljenje izkl.) v tem poročilu ujemajo z nastavitvami zdravljenja, prikazanimi na zaslonu programatorja.

Opomba: Če vseh pogojev za slikanje z MR ni mogoče izpolniti, se obrnite na zdravnika za DBS ali tehnično podporo družbe Medtronic.

Podatki o bolniku

Ime bolnika:

Datum rojstva:

Informacije o zdravniku za DBS

Informacije o sistemu DBS

Model elektrode:

3387/3389/3391 B33005/B33015

Sistem, ki vsebuje le elektrode

Model nevrostimulatorja:

37601 37602

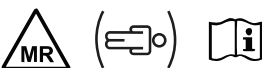


37603 37612 B35200

Serijska številka:

Lokacija vsaditve nevrostimulatorja:

Več vsadkov za zdravljenje z globoko možgansko stimulacijo

Določitev primernosti (velja le za primernost za eno vrsto slikanja)

Pregled primernosti za vrsto slikanja		Potrditev nastavitve zdravljenja
<input type="checkbox"/>	 Pogojna uporaba pri slikanju z MR, ki je primerno za celo telo Opomba: Primernost za slikanje celega telesa z MR vključuje slikanje glave, trupa in okončin.	<input type="checkbox"/> Način MRI (B35200) <input type="checkbox"/> Skupina _____ <input type="checkbox"/> Zdravljenje izklopljeno <input type="checkbox"/> Sistem, ki vsebuje le elektrode
<input type="checkbox"/>	 Pogojna uporaba pri slikanju z MR, ki je primerno za glavo, z oddajno/sprejemno tuljavo za glavo	<input type="checkbox"/> Način MRI (B35200) <input type="checkbox"/> Zdravljenje izklopljeno
<input type="checkbox"/>	 Primernosti za zadevno vrsto slikanja z MR ni mogoče določiti.	Navedba smiselno ni potrebna.
Informacijska koda		
Vnesite kodo, če je ta na voljo.	_____ - _____ - _____ - _____	

Podpis zdravnika za DBS

Datum poročila

SL

Podatkovni list za določanje primernosti za uporabo pri slikanju z MR



Samo za sisteme za globoko možgansko stimulacijo (DBS).






Za pogoje slikanja, varnostne informacije in navodila za izpolnjevanje tega podatkovnega lista in poročila glejte priložnik Smernice za slikanje z MR glede sistemov za globoko možgansko stimulacijo družbe Medtronic.

<input type="checkbox"/> Sistem, ki vsebuje le elektrode	Navodila za slikanje z MR z 1,5 T ali 3 T so na voljo v Smernicah za slikanje z MR (za pridobitev pravih smernic uporabite kateri koli model nevrostimulatorja, naveden na tem podatkovnem listu). Izpolnjevanje podatkovnega lista: Če je to sistem, ki vsebuje le elektrode, se preostanek tega podatkovnega lista ne uporablja.
--	--




1. korak: Ali je možno opraviti slikanje z MR?

<input type="checkbox"/> a. Ni neaktivnih komponent sistema za globoko možgansko stimulacijo. <input type="checkbox"/> b. Kratek stik ali odprt tokokrog ni bil zaznan.	
Če ste v 1. koraku potrdili obe polji, nadaljujte na 2. korak.	
 	Če katerega od polj niste potrdili, za ta sistem za globoko možgansko stimulacijo ni mogoče določiti primernosti za slikanje z MR.
Izpolnjevanje podatkovnega lista: V razdelek za določitev primernosti (1. stran) prepišite vse informacijske kode in podatke o primernosti ter izpolnite poročilo o primernosti za slikanje z MR. Ne nadaljujte na 2. korak.	

2. korak: Ali je slikanje z MR omejeno na slikanje le glave?

<input type="checkbox"/> a. Vsajen je nevrostimulator, model 37601, 37603, 37612 ali B35200. <input type="checkbox"/> b. V podkožnem žepu ni vsajenih adapterjev. <input type="checkbox"/> c. Nevrostimulator se nahaja v prsnem košu (npr. v pektoralni regiji) ali v trebuhu.	
Če ste v 2. koraku potrdili vsa polja, nadaljujte na 3. korak.	
  	Če katerega od polj niste potrdili, je ta sistem za globoko možgansko stimulacijo pogojno primeren le za slikanje glave z MR. Navodila in pogoji za primernost za slikanje le glave veljajo samo za slikanje z MR z 1,5 T.
Izberite nastavitve zdravljenja za vsajeni sistem za globoko možgansko stimulacijo: 37601, 37602, 37603, 37612: Zdravljenje izkl. B35200: Način MRI	
Opomba: Pri slikanju z MR, primernim le za glavo, mora biti zdravljenje izklopljeno.	
Izpolnjevanje podatkovnega lista: V razdelek za določitev primernosti (1. stran) prepišite vse informacijske kode in podatke o primernosti ter izpolnite poročilo o primernosti za slikanje z MR. Ne nadaljujte na 3. korak.	

3. korak: Potrdite primernost za slikanje celega telesa.

  	Če ste v 1. in 2. koraku potrdili vsa polja, je ta sistem za globoko možgansko stimulacijo pogojno primeren za slikanje celega telesa z MR. Opomba: Primernost za slikanje celega telesa z MR vključuje slikanje glave, trupa in okončin.
Izberite nastavitve zdravljenja za vsajeni sistem za globoko možgansko stimulacijo: 37601, 37603, 37612 (le slikanje z 1,5 T): Skupina _____ (Zdravljenje vkl.) ali Zdravljenje izkl. B35200 (slikanje z 1,5 T in 3 T): način MRI	
Izpolnjevanje podatkovnega lista: V razdelek za določitev primernosti (1. stran) prepišite podatke o primernosti in nastavitve zdravljenja ter izpolnite poročilo o primernosti za slikanje z MR.	

