
NAPOTKI ZA USTVARJANJE POROČIL IZ APLIKACIJE MINIMED MOBILE NA PRENOSNEM TELEFONU



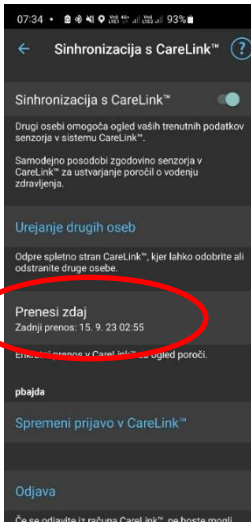
1. Odprite aplikacijo MiniMed Mobile



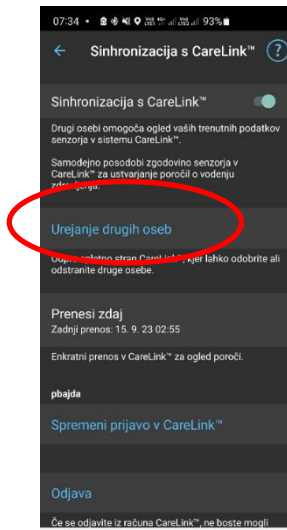
2. Kliknite na **Meni** (tri črtice, levo zgoraj)



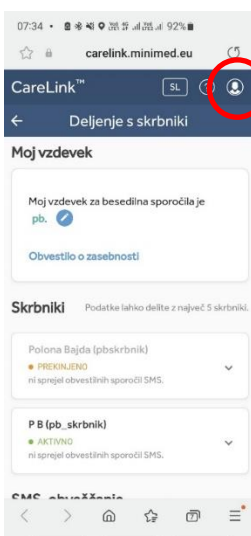
3. Izberite »Sinhronizacija s »CareLink«.



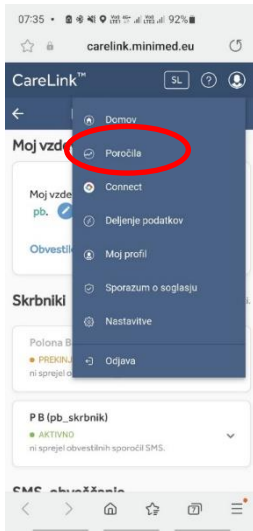
4. PREVERITE, ČE SO NALOŽENI ZADNJI PODATKI (Zadnji prenos). Če niso, izberite »Prenesi zdaj« in počakajte, da se prenesejo zadnji podatki. Proces traja približno 20 minut. V tem času mora biti telefon v bližini črpalke, mobilni podatki morajo biti vključeni.



5. Za ustvarjanje poročil izberite »Urejanje drugih oseb«.



6. Preusmeri vas v CareLink. Izberite ikono 'osebe (profila)' v zgornjem desnem kotu.



7. Kliknite »Poročila«.
8. Izberite obdobje zelenega prikaza podatkov.

Opomba: Svetujemo izbiro podatkov za obdobje 30 dni, razen, če ste s strani svojega diabetologa prejeli drugačne napotke.

Spodaj, pod prikazom obdobja, izberite **želena poročila**.

Neoznačena poročila so bela in brez kljukice, označena poročila so obarvana modro in imajo kljukico.

Opomba: izberite vsa poročila, ki so na voljo tako, da odkljukate vsako poročilo posebej. Pri dnevnem poročilu izberite tudi dneve s klikom na modri gumb.

Vsa označena poročila so zdaj obarvana modro. Poročilo, ki je bele barve, ni označeno.



9. Na dnu ekrana kliknite modri gumb »Ustvarjanje poročil«.
10. Ustvari se PDF datoteka, ki se shrani v vaš telefon. Običajno jo najdete v mapi 'Prenosi' ali v mapi 'Moje datoteke'.

Poročilo, glede na dogovor z zdravnikom, kot priponko pošljite na elektronski naslov ambulante.

V nekaterih ambulantah je povezovanje vašega računa z ambulantnim mogoče na način, da ima diabetolog **neposreden vpogled v podatke vaše inzulinske črpalke**. V tem primeru:

- Na e-naslov ambulante oz. svojega diabetologa ENKRAT sporočite uporabniško ime (ne pa tudi gesla!) vašega CareLink® profila.
- V naslednjem koraku vas bodo iz ambulante pozvali k povezovanju vašega računa z ambulantnim računom. Če boste povezavo potrdili, bodo lahko do vaših podatkov (do preklica) dostopali na daljavo in vam poročil ne bo treba prinašati s seboj, prav tako bo možna vmesna analiza podatkov na daljavo.

Več informacij in tehnična pomoč:
podpora@zaloker-zaloker.si