

OBLOGE ZA RANE

PolyMem®

VSEBUJEJO VSE KLJUČNE UČINKOVINE,
POTREBNE ZA UČINKOVITO CELJENJE RAN

ČISTI

VLAŽI

PolyMem®

POLNI

VSRKAVA

celostno zdravljenje • manj bolečin



Kaj je PolyMem®?

PolyMem je visoko vpojna primarna in/ali sekundarna obloga s hidrofilnim poliuretanskim matriksom, ki ima v svoji strukturi vezane aktivne učinkovine: površinsko aktivno učinkovino, vlažilno učinkovino in visoko vpojno učinkovino. Za okužene rane so oblogi dodani nanokristalni delci srebra, ki so vezani v matriks in se ne sproščajo v rano.

ČIŠČENJE: Obloga vsebuje blago, neionsko, netoksično in tkivu prijazno čistilno sredstvo F68, ki se aktivira ob stiku z vlago in se postopoma sprošča v ležišče rane. Zaradi zmanjšanja potrebe po čiščenju rane se izognemo poškodbam novonastalega zdravega tkiva.

ABSORBCIJA: Visokovpojni kopolimer škroba vpija in veže molekule vode iz izločka rane ter pospešuje koncentriranje naravnih rastnih faktorjev in hranilnih snovi v ležišču rane. PolyMem lahko vsrka veliko količino izločka (do 10-krat lastne teže).

VLAŽENJE: Glicerol, ki se sprošča iz matriksa obloge, zmanjšuje neprijeten vonj, ohranja žive maščobne celice, pomirja prizadeto tkivo, podpira avtolitično odstranjevanje odmrlega tkiva, rano vlaži in prepreči, da se obloga izsuši ter sprime z rano. S tem pomembno zmanjša občutek bolečine.

Polprepustna prozorna membrana prepušča pline in ne prepušča tekočin, s čimer zagotavlja optimalno vlažno okolje v rani. Obenem omogoča pregled nad količino izločka.

Vrste oblog PolyMem®

Obloge PolyMem® so na voljo v različnih oblikah, da zadostijo individualnim potrebam pri različnih ranah ves čas zdravljenja.

Obloga PolyMem

Velikost: 10 x 10 cm; pakiranje: 15 kosov

- hidrofilni poliuretanski matriks
- tanka polprepustna poliuretanska membrana
- kombinirana, primarna ali sekundarna obloga

Polnilo PolyMem Wic

Velikost: 8 x 8 cm; pakiranje: 10 kosov

- polnilo za globoke rane
- brez membrane
- primarna obloga

Obloga PolyMem Silver

Velikost: 10,8 x 10,8 cm; pakiranje: 15 kosov

- obloga s srebrom (124 µg/cm²) za okužene rane
- enaka sestava kot pri oblogi PolyMem
- kombinirana, primarna ali sekundarna obloga

Polnilo PolyMem Wic Silver

Velikost: 8 x 8 cm; pakiranje: 10 kosov

- polnilo s srebrom (186 µg/cm²) za globoke okužene rane
- enaka sestava kot pri oblogi PolyMem
- brez membrane
- le primarna

Obloga PolyMem Max

Velikost: 11 x 11 cm; pakiranje: 10 kosov

- debelejša obloga
- za rane z obilnejšim izločanjem ali daljšo uporabo
- kombinirana, primarna ali sekundarna obloga

Obloga PolyMem Max Silver

Velikost: 20 x 20 cm; pakiranje: 5 kosov

- debelejša obloga s srebrom (124 µg/cm²) za okužene rane
- za rane z obilnejšim izločanjem ali daljšo uporabo
- kombinirana, primarna ali sekundarna obloga

Rola PolyMem

Velikost: 10 x 61 cm; pakiranje: 4 kosi - obloga v roli

- enaka sestava kot pri oblogi PolyMem

Trak PolyMem Rope Silver

Velikost: 1 x 35 cm; pakiranje: 6 kosov

- trak s srebrom (186 µg/cm²) za tunelne rane

Za katere vrste ran izbrati obloge PolyMem®

- diabetične razjede
- opekline I. in II. stopnje
- razjede zaradi pritiska I. do IV. stopnje
- venozne razjede
- raztrganine
- kirurške rane
- vbodnine
- transplantacijske rane
- akutne rane

Uporaba oblog PolyMem®

PolyMem® se lahko uporablja kot primarna, sekundarna ali kombinirana obloga.

Prva namestitev obloge:

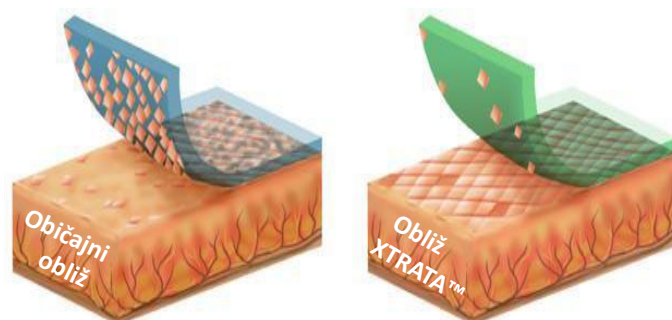
1. Rano očistite na običajen način.
2. Na rano namestite oblogo **PolyMem** in jo pritrdite z zaščitnim obližem **XTRATA™**.
3. Oblogo zamenjajte, ko izloček doseže robove rane ali po največ 7 dneh.



Robove rane označimo in skozi membrano in obliž spremljamo polnjenje obloge z izločkom.

Menjava obloge:

1. Odstranite staro oblogo (ne čistite ležišča rane).
2. Na rano namestite novo oblogo **PolyMem** in jo pritrdite z zaščitnim obližem **XTRATA™**.



XTRATA™ bistveno manj poškoduje povrhnjico kože.

Zaščitni obliž XTRATA™

Vodo-odporen, zračen in prosojen film, ki ne prepušča bakterij in virusov, prepušča pa pline in omogoča koži, da diha. Ne vsebuje lateksa, varuje povrhnjico kože in je še posebno primeren za občutljivo kožo.

- Prosojen film z lepljivo Stratagel™ plastjo se koži povsem prilagodi.
- Odstranjevanje obliža je neboleče.
- Zaradi elastičnosti in prilagodljivosti ne omejuje gibanja.
- Minimalno poškoduje povrhnjico kože.


Velikosti:

- Rola 5 cm x 10 m
- Rola 10 cm x 10 m
- Rola 15 cm x 10 m



IZBIRA OBLOGE POLYMEM

**VRSTA RANE
& KOLIČINA
IZLOČKA**



POLYMEM

NEOKUŽENA

*Za prve dni uporabe
obloge PolyMem*

POLYMEM MAX

**POLYMEM WIC +
CUREA P1**

**TVEGANJE ZA
OKUŽBO,
KRITIČNO
KOLONIZIRANA
ALI OKUŽENA ***

POLYMEM SILVER

*Za prve dni uporabe
obloge PolyMem*

POLYMEM MAX SILVER

**POLYMEM WIC SILVER +
CUREA P1**

* Izbira obloge PolyMem Silver je primerna ob vidnih znakih okužbe. Ob znakih okužbe je potrebna pravična zdravstvena obravnava.

**VOLUMEN RANE/
PODMINIRANI
ROBOVI/
TUNELIRANA
RANA**

POLYMEM WIC (NEOKUŽENA)

POLYMEM WIC SILVER IN POLYMEM WIC SILVER ROPE (TVEGANJE, KRITIČNO KOLONIZIRANA, OKUŽENA)

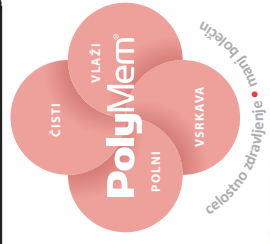
Vedno ravnajte skladno z navodili za uporabo.

ZAČETNI PROTOKOL

- Rano pripravite skladno s protokolom, ki velja v vaši ustanovi ali po navodilih zdravnika.
- Izberite oblogo, ki sega 1–2 cm čez rob rane.
- Oblogo namestite s tiskano stranjo navzgor in nanjo zarišite robove rane.
- **POMEMBNO:** Zaradi hidrofilne narave obloge PolyMem, se lahko pojavi povečano izločanje (kar je pozitiven učinek), zato:
 - v prvih dveh tednih oblogo pogosteje menjajte ali
 - izberite vpojnejšo oblogo, kot bi jo izbrali sicer.
- Polnilo PolyMem Wic namestite v rano tako, da je ne zapolni popolnoma – odrežite 1/3 manjši kos kot je velikost rane, ker se ob vpijanju izločka polnilo razširi za približno 1/3. Za sekundarno oblogo izberite najustreznejšo oblogo iz družine PolyMem.

PROTOKOL MENJAVE OBLOGE

- **POMEMBNO:** Oblogo zamenjajte, ko izloček doseže na oblogi zarisane meje robov rane oziroma po 7 dneh (kar je prejš). Z redno menjavo preprečite maceracijo zdravega tkiva okoli rane.
- Ob uporabi polnila PolyMem Wic, oblogo zamenjajte preden izloček doseže robove rane oziroma skladno z dobro prakso (vendar najkasneje po 7 dneh).
- V VEČINI PRIMEROV OB MENJAVI OBLOGE RANE NI POTREBNO ČISTITI.



Zaloker & Zaloker d.o.o.
Kajuhova ulica 9
1000 Ljubljana
Tel: 01 542 51 11
www.zaloker-zaloker.si